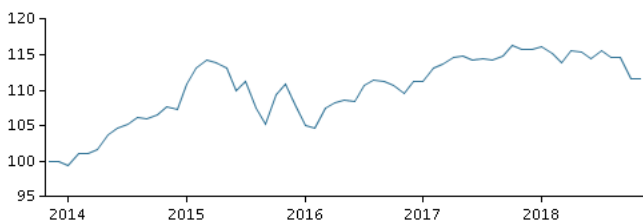


Sijoituspolitiikka

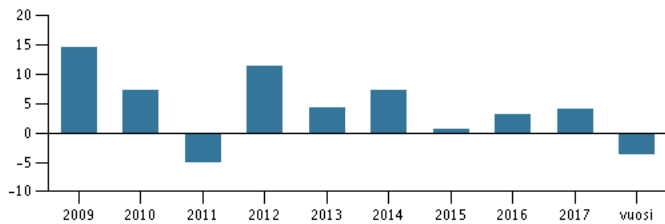
Sampo Life 25 -sijoituskori on suunnattu maltilliselle sijoittajalle, joka kaipaa tuottavaa, ammattitaitoisesti hoidettua ja hyvin hajautettua sijoitusratkaisua, liitettäväksi eläkevakuutukseen. Suositeltava sijoitusaika sijoituskoriin on yli kaksi vuotta.

Sampo Life 25 -sijoituskorin varat sijoitetaan Danske Bankin rahastovalikoiman rahastoihin, jotka sijoittavat maailmanlaajuisesti osakemarkkinoille ja euroalueen korkomarkkinoille. Perusnäkemysmekanismi mukaisessa sijoitusjakaumassa 25 % on sijoitettuna osakerahastoihin ja 75 % korkorahastoihin. Sijoituskorin osakesijoitusten maantieteellinen jakauma on perusnäkemysmekanismimme: 20 % Suomi, 40 % Eurooppa, 30 % Pohjois-Amerikka sekä 10 % Aasia ja Tyyni valtameri. Tavoittemme sijoituskorille parasta tuottoa, muuttamalla sijoitusjakaumaa eri markkinatilanteissa näkemysmekanismi mukaan.

Maailmanlaajuisien osakemarkkinoiden yleinen kehitys ja euroalueen korkojen muutokset heijastuvat sijoituskorin arvoon.

Tuotto ajanjaksolta: 29.11.2013 - 30.11.2018

Kuvaaja havainnollistaa tuottokehitystä viimeisen viiden vuoden ajalta, tai perustamisesta lähtien, mikäli tuottohistoria on tätä lyhyempi. Historiallinen kehitys ei ole tae tulevasta tuotosta.

Vuotuinen tuotto per 30.11.2018, %**Vuotuinen tuotto per 30.11.2018**

	2013	2014	2015	2016	2017	vuosi
Rahasto, %	4,2	7,3	0,7	3,1	4,0	-3,7

Tuotto per 30.11.2018

	1 kk.	3 kk.	1 vuosi	3 vuotta	5 vuotta
Rahasto, %	-0,1	-2,8	-3,7	0,6	11,6

Rahaston palkkiot

Hallinnointipalkkio	1,40%
---------------------	-------

Salkunhoitaja

Nimi:
Danske Capital
Danske Bank Asset Management

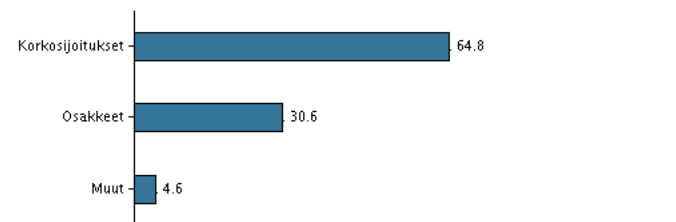
Tehtävä:
Solution Team

Koulutus:
N/A

10 suurinta omistusta per 31.10.2018 *)

Arvopaperi	Osuus
Danske Invest Euro Yrityslaina K	17,9%
Danske Invest Euro Government Bond Index K	14,9%
Danske Invest Yhteisökorko K	13,0%
Danske Invest Emerging Markets Debt K	9,6%
Danske Invest Select Global Equity Solution Fin, Osuuslaji E...	8,8%
Danske Invest Sicav European Corporate Sustainable Bond Clas...	8,0%
Danske Invest Kehittyvät Osakemarkkinat K	6,3%
Danske Invest Suomi Yhteisöosake K	4,1%
Danske Invest Eurooppa Osake K	3,5%
Danske Invest Euro High Yield K	3,3%

*) Omistustiedot viivästetty 1 kuukaudella.

Omistusanalyysi: Omaisuuslaji per 31.10.2018, %**Tunnusluvut ajanjaksolta 30.11.2015 - 30.11.2018**

Keskimääräinen vuosituotto, %	0,21
Sharpe Ratio	0,13
Volatiliteetti	4,06

Perustiedot

Kotisivu	www.vakuutussijoitukset.fi
Perusvaluutta	EUR
Osuuden arvo, 14.12.2018	1,58454

Tämä katsaus ei ole kehoitus merkitä tai lunastaa sijoituskorien osuuksia. Danske Bank, Mandatum Henkivakuutusosakeyhtiö tai sen käyttämä varainhoitaja eivät takaa katsauksen sisältämien tietojen täydellisyyttä tai oikeellisuutta eivätkä vastaa katsauksen sisältämien tietojen mahdollisista virheistä tai puutteista. Sijoituksen arvo voi nousta tai laskea ja sijoitetun pääoman voi menettää osittain tai kokonaan. Sijoituskohteiden historiallinen kehitys ei ole tae tulevasta.

Viimeksi päivitetty 2018-12-15

Sivu 1 / 1