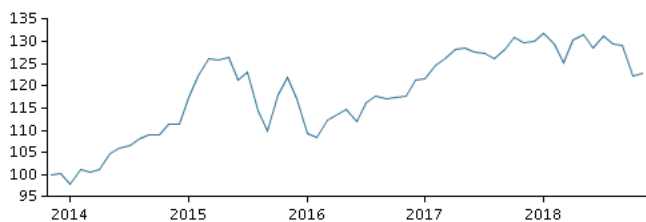


Sijoituspolitiikka

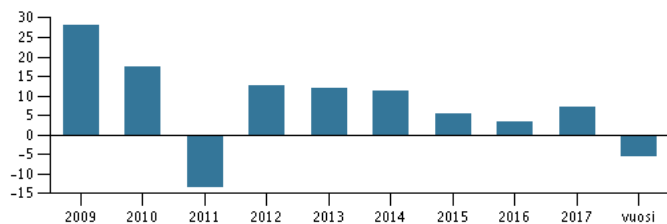
Sampo Life 75 -sijoituskori on suunnattu tuottohakuiselle sijoittajalle, joka kaipaa tuottavaa, ammattitaitoisesti hoidettua ja hyvin hajautettua sijoitusratkaisua, liitettäväksi eläkevakuutukseen. Suositeltava sijoitusaika sijoituskoriin on yli neljä vuotta.

Sampo Life 75 -sijoituskorin varat sijoitetaan Danske Bankin rahastovalikoiman rahastoihin, jotka sijoittavat maailmanlaajuisesti osakemarkkinoille ja euroalueen korkomarkkinoille. Perusnäkemysmekanismi mukaisessa sijoitusjakaumassa 75 % on sijoitettu osakerahastoihin ja 25 % korkorahastoihin. Sijoituskorin osakesijoitusten maantieteellinen jakauma on perusnäkemysmekanismimme: 20 % Suomi, 40 % Eurooppa, 30 % Pohjois-Amerikka sekä 10 % Aasia ja Tyyni valtameri. Tavoittemme sijoituskorille parasta tuottoa, muuttamalla sijoitusjakaumaa eri markkinatilanteissa näkemysmekanismi mukaan.

Maailmanlaajuisien osakemarkkinoiden yleinen kehitys ja euroalueen korkojen muutokset heijastuvat sijoituskorin arvoon.

Tuotto ajanjaksolta: 29.11.2013 - 30.11.2018

Kuvaaja havainnollistaa tuottokehitystä viimeisen viiden vuoden ajalta, tai perustamisesta lähtien, mikäli tuottohistoria on tätä lyhyempi. Historiallinen kehitys ei ole tae tulevasta tuotosta.

Vuotuinen tuotto per 30.11.2018, %**Vuotuinen tuotto per 30.11.2018**

	2013	2014	2015	2016	2017	vuosi
Rahasto, %	12,0	11,1	5,3	3,5	7,1	-5,6

Tuotto per 30.11.2018

	1 kk.	3 kk.	1 vuosi	3 vuotta	5 vuotta
Rahasto, %	0,5	-5,3	-5,4	0,6	22,7

Rahaston palkkiot

Hallinnointipalkkio	1,40%
---------------------	-------

Salkunhoitaja

Nimi:
Danske Capital
Danske Bank Asset Management


Tehtävä:
Solution Team

Koulutus:
N/A

10 suurinta omistusta per 31.10.2018 *)

Arvopaperi	Osuus
Danske Invest Select Global Equity Solution Fin, Osuuslaji E...	18,0%
Danske Invest Kehittyvät Osakemarkkinat K	17,0%
Procapture Europe Index Fund, Osuuslaji Eur W	16,7%
Danske Invest Suomi Yhteisöosake K	11,0%
Danske Invest Sicav European Corporate Sustainable Bond Clas...	8,4%
Danske Invest Japani Osake K	5,8%
Danske Invest Emerging Markets Debt W K	4,3%
Danske Invest Medilife K	3,7%
Danske Invest Suomi Osinko Plus K	3,6%
Danske Invest Eurooppa Osinko K	3,5%

*) Omistustiedot viivästetty 1 kuukaudella.

Omistusanalyysi: Omaisuuslaji per 31.10.2018, %**Tunnusluvut ajanjaksolta 30.11.2015 - 30.11.2018**

Keskimääräinen vuosituotto, %	0,20
Sharpe Ratio	0,06
Volatiliteetti	8,22

Perustiedot

Kotisivu	www.vakuutussijoitukset.fi
Perusvaluutta	EUR
Osuuden arvo, 14.12.2018	1,64470