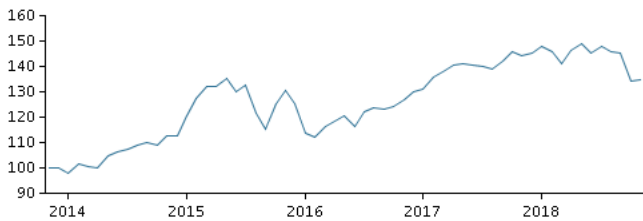


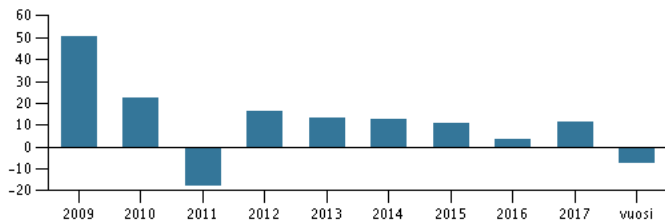
**Sijoituspolitiikka**

Sampo Life Aggressive Growth -sijoituskori on suunnattu tuottohakuiselle sijoittajalle, joka kaipaa tuottavaa, ammattitaitoisesti hoidettua ja hyvin hajautettua sijoitusratkaisua kehittyviltä markkinoilta, liitettäväksi eläkevakuutukseen. Tavanomaista sijoituskoria korkeamman riskitasonsa vuoksi sijoituskoria suositellaan vain pieneksi osaksi hajautettua sijoitussalkkua. Suositeltava sijoitusaika sijoituskoriin on yli viisi vuotta.

Sampo Life Aggressive Growthin varat sijoitetaan Danske Bankin rahastovalikoiman rahastoihin, jotka sijoittavat bioteknologia, lääketieteellisyys, informaatioteknologia ja telekommunikaatio -toimialoille, pien- ja kasvuyhtiöihin sekä kehittyville osakemarkkinoille. Sijoituskorin sijoitusten jakauma on perusnäkemysessämme: 35 % toimialarahastot, 35 % pien- ja kasvuyhtiörahastot, 20 % vipurahastot ja 10 % kehittyvät markkinat. Tavoittelemme sijoituskorille parasta tuottoa, muuttamalla sijoitusjakaamaa eri markkinatilanteissa näkemysemme mukaan. Maailmanlaajuisen osakemarkkinoiden yleinen kehitys heijastuu sijoituskorin arvoon.

**Tuotto ajanjaksolta: 29.11.2013 - 30.11.2018**

Kuvaaja havainnollistaa tuottokehitystä viimeisen viiden vuoden ajalta, tai perustamisesta lähtien, mikäli tuottohistoria on tätä lyhyempi. Historiallinen kehitys ei ole tae tulevasta tuotosta.

**Vuotuinen tuotto per 30.11.2018, %****Vuotuinen tuotto per 30.11.2018**

|            | 2013 | 2014 | 2015 | 2016 | 2017 | vuosi |
|------------|------|------|------|------|------|-------|
| Rahasto, % | 13,3 | 12,6 | 10,9 | 3,7  | 11,7 | -7,2  |

**Tuotto per 30.11.2018**

|            | 1 kk. | 3 kk. | 1 vuosi | 3 vuotta | 5 vuotta |
|------------|-------|-------|---------|----------|----------|
| Rahasto, % | 0,4   | -7,5  | -6,8    | 3,0      | 34,9     |

**Rahaston palkkiot**

|                     |       |
|---------------------|-------|
| Hallinnointipalkkio | 1,40% |
|---------------------|-------|

**Salkunhoitaja**

**Nimi:**  
Danske Capital  
Danske Bank Asset Management

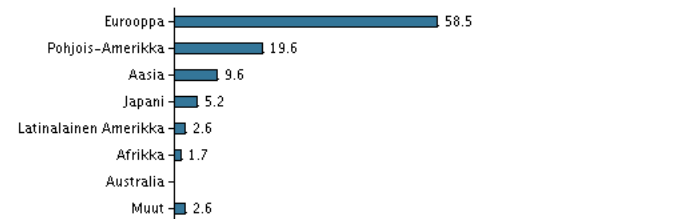
**Tehtävä:**  
Solution Team

**Koulutus:**  
N/A

**10 suurinta omistusta per 31.10.2018 \*)**

| Arvopaperi  | Osuus |
|---|-------|
| Danske Invest Suomi Yhteisöosake K                              | 15,9% |
| Danske Invest Select Global Equity Solution Fin, Osuuslaji E... | 14,9% |
| Danske Invest Eurooppa Osake K                                  | 10,3% |
| Danske Invest Sicav - Sif Emerging And Frontier Markets Smid... | 7,0%  |
| Danske Invest Euroopan Pieniyhtiöt K                            | 6,5%  |
| Danske Invest Medilife K  | 5,0%  |
| Procapture Europe Index Fund, Osuuslaji Eur W                   | 4,6%  |
| Parvest Equity Japan Small Cap                                  | 4,4%  |
| Danske Invest Pohjois-Amerikka Osake K                          | 4,3%  |
| Ishs Stoxx Europe 600 Automob & Parts Ucits De                  | 2,9%  |

\*) Omistustiedot viivästetty 1 kuukaudella.

**Omistusanalyysi: Maanosa per 31.10.2018, %****Tunnusluvut ajanjaksolta 30.11.2015 - 30.11.2018**

|                              |       |
|------------------------------|-------|
| Keskimmääinen vuosituotto, % | 0,99  |
| Sharpe Ratio                 | 0,13  |
| Volatiliteetti               | 10,24 |

**Perustiedot**

|                          |                            |
|--------------------------|----------------------------|
| Kotisivu                 | www.vakuutussijoitukset.fi |
| Perusvaluutta            | EUR                        |
| Osuuden arvo, 14.12.2018 | 2,07699                    |