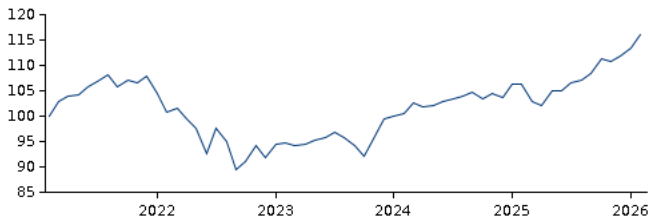


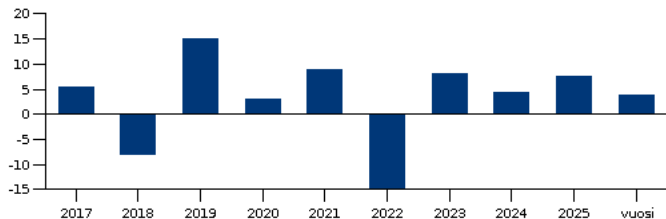
Sijoituspolitiikka

Sampo Life 50 -sijoituskori on suunnattu maltilliselle sijoittajalle, joka kaipaa tuottavaa, ammattitaitoisesti hoidettua ja hyvin hajautettua sijoitusratkaisua, liitettäväksi eläkevakuutukseen. Suositeltava sijoitusaika sijoituskoriin on yli kolme vuotta.

Sampo Life 50 -sijoituskorin varat sijoitetaan Danske Bankin rahastovalikoiman rahastoihin, jotka sijoittavat maailmanlaajuisesti osakemarkkinoille ja euroalueen korkomarkkinoille. Perusnäkemysmekanismi mukaisessa sijoitusjakaumassa 50 % on sijoitettuna osakerahastoihin ja 50 % korkorahastoihin. Sijoituskorin osakesijoitusten maantieteellinen jakauma on perusnäkemysmekanismimme: 20 % Suomi, 40 % Eurooppa, 30 % Pohjois-Amerikka sekä 10 % Aasia ja Tyyni valtameri. Tavoittemme sijoituskorille parasta tuottoa, muuttamalla sijoitusjakaumaa eri markkinatilanteissa näkemysmekanismi mukaan. Maailmanlaajuisien osakemarkkinoiden yleinen kehitys ja euroalueen korkojen muutokset heijastuvat sijoituskorin arvoon.

Tuotto ajanjaksolta: 26.02.2021 - 27.02.2026

Kuvaaja havainnollistaa tuottokehitystä viimeisen viiden vuoden ajalta, tai perustamisesta lähtien, mikäli tuottohistoria on tätä lyhyempi. Historiallinen tuotto ei ole tae tulevasta. Tuleva tuotto voi olla myös negatiivinen. Sijoituksen arvo voi nousta ja laskea valuuttakurssivaihtelun seurauksena, mikäli rahaston/osuuslajin perusvaluutta on eri kuin valuutta, joka on käytössä maassa jossa asut.

Vuotuinen tuotto per 27.02.2026, %**Vuotuinen tuotto per 27.02.2026**

	2021	2022	2023	2024	2025	vuosi
Rahasto, %	8,9	-14,9	8,1	4,5	7,6	3,9

Tuotto per 27.02.2026

	1 kk.	3 kk.	1 vuosi	3 vuotta	5 vuotta
Rahasto, %	2,3	4,7	9,3	22,5	16,2

Rahaston palkkiot

Hallinnointipalkkio	1,20%
---------------------	-------

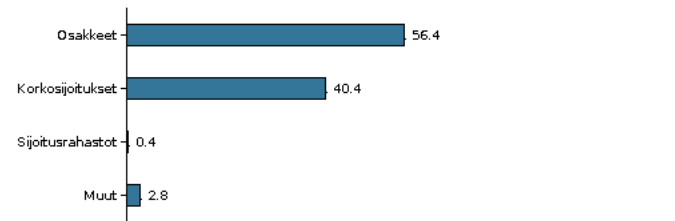
Salkunhoitaja

Nimi:
Danske Bank Asset Management
Tehtävä:
Solution Team
Koulutus:
N/A

10 suurinta omistusta per 30.01.2026 *)

Arvopaperi	Osuus
Danske Invest Eurooppa Osake K	16,0%
Danske Invest Euro Government Bond Index K	15,5%
Danske Invest Euro Yrityslaina K	14,0%
Danske Invest Usa Indeksi K	12,7%
Danske Invest Suomi Osake I K	11,1%
Danske Invest Kehittyvät Markkinat Kestävä Tavoite K	8,4%
Danske Invest Japani Osake K	5,5%
Danske Invest Euro High Yield K	4,9%
Danske Invest Emerging Markets Debt K	4,1%
Danske Invest Euroopan Pieniyhtiöt K	3,8%

*) Omistustiedot viivästetty 1 kuukaudella.

Omistusanalyysi: Omaisuuslaji per 30.01.2026, %**Tunnusluvut ajanjaksolta 28.02.2023 - 27.02.2026**

Keskimääräinen vuosituotto, %	7,01
Sharpe Ratio	0,68
Volatiliteetti	5,27

Perustiedot

Kotisivu	https://www.vakuutussijoitukset.fi
Perusvaluutta	EUR
Osuuden arvo, 13.03.2026	2,14838