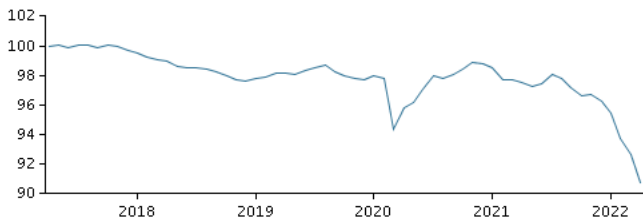


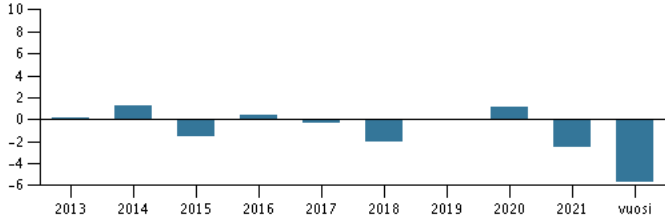
**Sijoituspolitiikka**

Sampo Life Safe -sijoituskori on suunnattu varovaiselle sijoittajalle, joka kaipaava tuottavaa, ammattitaitoisesti hoidettua ja hyvin hajautettua sijoitusratkaisua, liitettäväksi eläkevakuutukseen. Suositeltava sijoitusaika sijoituskoriin on yli vuosi.

Sampo Life Safe -sijoituskorin varat sijoitetaan Danske Bankin rahastovalikoiman rahastoihin, jotka sijoittavat euroalueen raha- ja joukkolainamarkkinoille. Perusnäkemysmme mukaisessa sijoitusjakaumassa 75 % on sijoitettuna lyhyen koron rahastoihin ja 25 % pitkän koron rahastoihin, huomioiden kestävän kehityksen periaatteet. Tavoittelemme sijoituskorille parasta tuottoa, muuttamalla sijoitusjakaumaa eri markkinatilanteissa näkemysmme mukaan. Euroalueen korkomarkkinoiden yleinen kehitys heijastuu sijoituskorin arvoon.

**Tuotto ajanjaksolta: 28.04.2017 - 29.04.2022**

Kuvaaja havainnollistaa tuottokehitystä viimeisen viiden vuoden ajalta, tai perustamisesta lähtien, mikäli tuottohistoria on tätä lyhyempi. Historiallinen tuotto ei ole tae tulevasta. Tuleva tuotto voi olla myös negatiivinen. Sijoituksen arvo voi nousta ja laskea valuuttakurssivaihtelun seurauksena, mikäli rahaston/osuuslajin perusvaluutta on eri kuin valuutta, joka on käytössä maassa jossa asut.

**Vuotuinen tuotto per 29.04.2022, %****Vuotuinen tuotto per 29.04.2022**

	2017	2018	2019	2020	2021	vuosi
Rahasto, %	-0,4	-2,1	0,0	1,2	-2,6	-5,7

**Tuotto per 29.04.2022**

	1 kk.	3 kk.	1 vuosi	3 vuotta	5 vuotta
Rahasto, %	-2,0	-4,9	-6,9	-7,5	-9,2

**Rahaston palkkiot**

Hallinnointipalkkio	1,40%
---------------------	-------

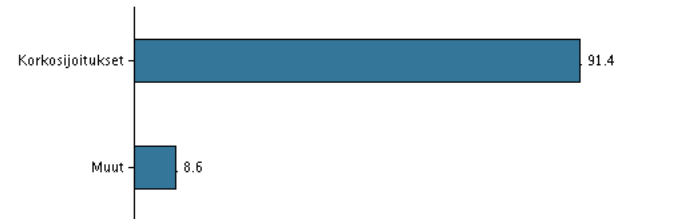
**Salkunhoitaja**

**Nimi:**  
Danske Bank Asset Management  
**Tehtävä:**  
Solution Team  
**Koulutus:**  
N/A

**10 suurinta omistusta per 31.03.2022 \*)**

Arvopaperi	Osuus
Danske Invest Euro Yrityslaina K	44,1%
Danske Invest Yhteisökorko K	27,2%
Danske Invest Obligaatio I K	15,6%
Danske Invest Yhteisökorko Plus K	7,7%

\*) Omistustiedot viivästetty 1 kuukaudella.

**Omistusanalyysi: Omaisuuslaji per 31.03.2022, %****Tunnusluvut ajanjaksolta 30.04.2019 - 29.04.2022**

Keskimääräinen vuosituotto, %	-2,57
Sharpe Ratio	-0,71
Volatiliteetti	3,03

**Perustiedot**

Kotisivu	<a href="https://www.vakuutusssijoitukset.fi">https://www.vakuutusssijoitukset.fi</a>
Perusvaluutta	EUR
Osuuden arvo, 13.05.2022	1,10564