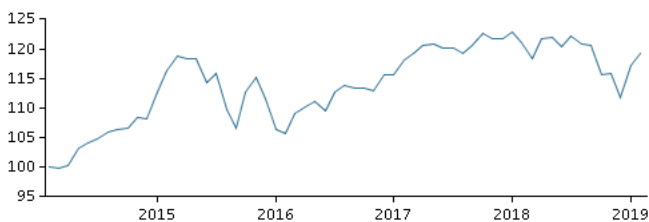


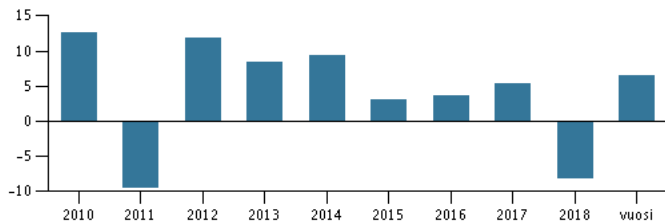
**Sijoituspolitiikka**

Sampo Life 50 -sijoituskori on suunnattu maltilliselle sijoittajalle, joka kaipaa tuottavaa, ammattitaitoisesti hoidettua ja hyvin hajautettua sijoitusratkaisua, liitettäväksi eläkevakuutukseen. Suositeltava sijoitusaika sijoituskoriin on yli kolme vuotta.

Sampo Life 50 -sijoituskorin varat sijoitetaan Danske Bankin rahastovalikoiman rahastoihin, jotka sijoittavat maailmanlaajuisesti osakemarkkinoille ja euroalueen korkomarkkinoille. Perusnäkemyskäsitys mukaisessa sijoitusjakaumassa 50 % on sijoitettuna osakerahastoihin ja 50 % korkorahastoihin. Sijoituskorin osakesijoitusten maantieteellinen jakauma on perusnäkemyskäsityksessämme: 20 % Suomi, 40 % Eurooppa, 30 % Pohjois-Amerikka sekä 10 % Aasia ja Tyyni valtameri. Tavoittemme sijoituskorille parasta tuottoa, muuttamalla sijoitusjakaumaa eri markkinatilanteissa näkemyskäsityksen mukaan. Maailmanlaajuisen osakemarkkinoiden yleinen kehitys ja euroalueen korkojen muutokset heijastuvat sijoituskorin arvoon.

**Tuotto ajanjaksolta: 28.02.2014 - 28.02.2019**

Kuvaaja havainnollistaa tuottokehitystä viimeisen viiden vuoden ajalta, tai perustamisesta lähtien, mikäli tuottohistoria on tätä lyhyempi. Historiallinen kehitys ei ole tae tulevasta tuotosta.

**Vuotuinen tuotto per 28.02.2019, %****Vuotuinen tuotto per 28.02.2019**

	2014	2015	2016	2017	2018	vuosi
Rahasto, %	9,4	3,1	3,7	5,4	-8,1	6,5

**Tuotto per 28.02.2019**

	1 kk.	3 kk.	1 vuosi	3 vuotta	5 vuotta
Rahasto, %	1,7	2,8	-1,6	12,7	19,2

**Rahaston palkkiot**

Hallinnointipalkkio	1,40%
---------------------	-------

**Salkunhoitaja**

**Nimi:**  
Danske Capital  
Danske Bank Asset Management

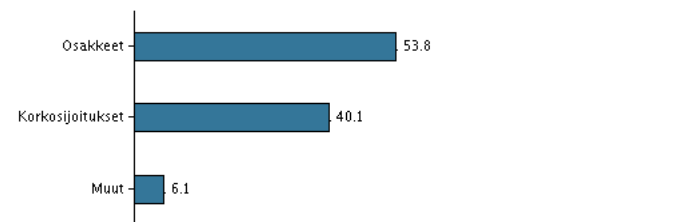
**Tehtävä:**  
Solution Team

**Koulutus:**  
N/A

**10 suurinta omistusta per 30.01.2019 \*)**

Arvopaperi	Osuus
Danske Invest Select Global Equity Solution Fin, Osuuslaji E...	15,9%
Procapture Europe Index Fund, Osuuslaji Eur W	13,3%
Danske Invest Euro Government Bond Index K	9,0%
Danske Invest Euro Yrityslaina K	8,6%
Danske Invest Emerging Markets Debt W K	8,0%
Danske Invest Suomi Yhteisöosake K	7,1%
Danske Invest Kehittyvät Osakemarkkinat K	6,7%
Danske Invest Sicav European Corporate Sustainable Bond Clas...	5,8%
Danske Invest Yhteisökorko K	5,0%
Danske Invest Euro High Yield K	4,8%

\*) Omistustiedot viivästetty 1 kuukaudella.

**Omistusanalyysi: Omaisuuslaji per 30.01.2019, %****Tunnusluvut ajanjaksolta 29.02.2016 - 28.02.2019**

Keskimääräinen vuosituotto, %	4,06
Sharpe Ratio	0,71
Volatiliteetti	6,07

**Perustiedot**

Kotisivu	www.vakuutussijoitukset.fi
Perusvaluutta	EUR
Osuuden arvo, 22.03.2019	1,72321

Tämä katsaus ei ole kehoitus merkitä tai lunastaa sijoituskorien osuuksia. Danske Bank, Mandatum Henkivakuutusosakeyhtiö tai sen käyttämä varainhoitaja eivät takaa katsauksen sisältämien tietojen täydellisyyttä tai oikeellisuutta eivätkä vastaa katsauksen sisältämien tietojen mahdollisista virheistä tai puutteista. Sijoituksen arvo voi nousta tai laskea ja sijoitetun pääoman voi menetää osittain tai kokonaan. Sijoituskohteiden historiallinen kehitys ei ole tae tulevasta.

Viimeksi päivitetty 2019-03-23

Sivu 1 / 1