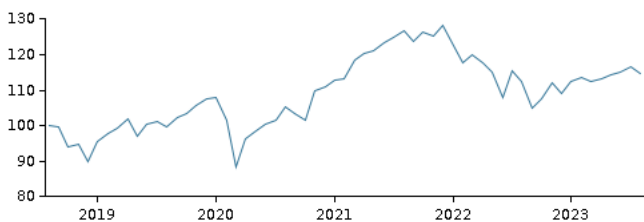


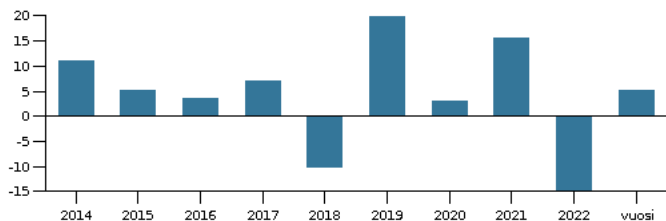
**Sijoituspolitiikka**

Sampo Life 75 -sijoituskori on suunnattu tuottohakuiselle sijoittajalle, joka kaipaa tuottavaa, ammattitaitoisesti hoidettua ja hyvin hajautettua sijoitusratkaisua, liitettäväksi eläkevakuutukseen. Suositeltava sijoitusaika sijoituskoriin on yli neljä vuotta.

Sampo Life 75 -sijoituskorin varat sijoitetaan Danske Bankin rahastovalikoiman rahastoihin, jotka sijoittavat maailmanlaajuisesti osakemarkkinoille ja euroalueen korkomarkkinoille. Perusnäkemyksemme mukaisessa sijoitusjakaumassa 75 % on sijoitettuna osakerahastoihin ja 25 % korkorahastoihin. Sijoituskorin osakesijoitusten maantieteellinen jakauma on perusnäkemyksessämme: 20 % Suomi, 40 % Eurooppa, 30 % Pohjois-Amerikka sekä 10 % Aasia ja Tyyni valtameri. Tavoittemme sijoituskorille parasta tuottoa, muuttamalla sijoitusjakaamaa eri markkinatilanteissa näkemyksemme mukaan. Maailmanlaajuisien osakemarkkinoiden yleinen kehitys ja euroalueen korkojen muutokset heijastuvat sijoituskorin arvoon.

**Tuotto ajanjaksolta: 31.08.2018 - 31.08.2023**

Kuvaaja havainnollistaa tuottokehitystä viimeisen viiden vuoden ajalta, tai perustamisesta lähtien, mikäli tuottohistoria on tätä lyhyempi. Historiallinen tuotto ei ole tae tulevasta. Tuleva tuotto voi olla myös negatiivinen. Sijoituksen arvo voi nousta ja laskea valuuttakurssivaihtelun seurauksena, mikäli rahaston/osuuslajin perusvaluutta on eri kuin valuutta, joka on käytössä maassa jossa asut.

**Vuotuinen tuotto per 31.08.2023, %****Vuotuinen tuotto per 31.08.2023**

	2018	2019	2020	2021	2022	vuosi
Rahasto, %	-10,4	19,9	3,0	15,5	-14,9	5,2

**Tuotto per 31.08.2023**

	1 kk.	3 kk.	1 vuosi	3 vuotta	5 vuotta
Rahasto, %	-1,7	0,4	2,0	9,0	14,7

**Rahaston palkkiot**

Hallinnointipalkkio	1,40%
---------------------	-------


**Salkunhoitaja**

**Nimi:**  
Danske Bank Asset Management  
**Tehtävä:**  
Solution Team  
**Koulutus:**  
N/A

**10 suurinta omistusta per 31.07.2023 \*)**

Arvopaperi	Osuus
Danske Invest Eurooppa Osake K	25,2%
Danske Invest Usa Indeksi K	16,1%
Danske Invest Suomi Osake I K	14,1%
Danske Invest Kehittyvät Markkinat Kestävä Tavoite K	12,9%
Danske Invest Japani Osake K	8,5%
Danske Invest Euro Yrityslaina K	7,2%
Danske Invest Euro Government Bond Index K	5,9%
Danske Invest Euroopan Pienyhtiöt K	2,7%
Danske Invest Sicav European Corporate Sustainable Bond Clas...	2,7%
Danske Invest Emerging Markets Debt K	2,3%

\*) Omistustiedot viivästetty 1 kuukaudella.

**Omistusanalyysi: Omaisuuslaji per 31.07.2023, %****Tunnusluvut ajanjaksolta 31.08.2020 - 31.08.2023**

Keskimääräinen vuosituotto, %	2,92
Sharpe Ratio	0,21
Volatiliteetti	10,86

**Perustiedot**

Kotisivu	<a href="https://www.vakuutussijoitukset.fi">https://www.vakuutussijoitukset.fi</a>
Perusvaluutta	EUR
Osuuden arvo, 27.09.2023	1,98670