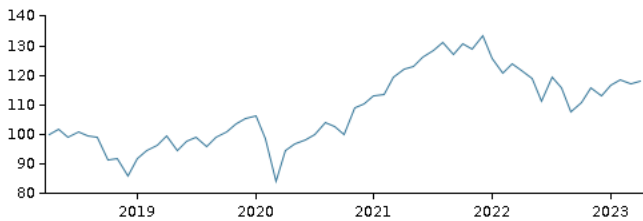


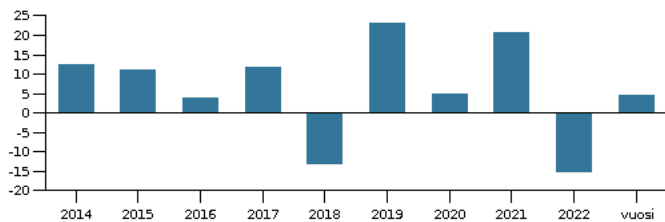
Sijoituspolitiikka

Sampo Life Aggressive Growth -sijoituskori on suunnattu tuottohakuiselle sijoittajalle, joka kaipaa tuottavaa, ammattitaitoisesti hoidettua ja hyvin hajautettua sijoitusratkaisua kehittyviltä markkinoilta, liitettäväksi eläkevakuutukseen. Tavanomaista sijoituskoria korkeamman riskitasonsa vuoksi sijoituskoria suositellaan vain pieneksi osaksi hajautettua sijoitussalkkua. Suositeltava sijoitusaika sijoituskoriin on yli viisi vuotta.

Sampo Life Aggressive Growthin varat sijoitetaan Danske Bankin rahastovalikoiman rahastoihin, jotka sijoittavat bioteknologia, lääketieteellisyys, informaatioteknologia ja telekommunikaatio -toimialoille, pien- ja kasvuyhtiöihin sekä kehittyville osakemarkkinoille. Sijoituskorin sijoitusten jakauma on perusnäkemysessämme: 35 % toimialarahastot, 35 % pien- ja kasvuyhtiörahastot, 20 % vipurahastot ja 10 % kehittyvät markkinat. Tavoittelemme sijoituskorille parasta tuottoa, muuttamalla sijoitusjakaamaa eri markkinatilanteissa näkemysemme mukaan. Maailmanlaajuisen osakemarkkinoiden yleinen kehitys heijastuu sijoituskorin arvoon.

Tuotto ajanjaksolta: 30.04.2018 - 28.04.2023

Kuvaaja havainnollistaa tuottokehitystä viimeisen viiden vuoden ajalta, tai perustamisesta lähtien, mikäli tuottohistoria on tätä lyhyempi. Historiallinen tuotto ei ole tae tulevasta. Tuleva tuotto voi olla myös negatiivinen. Sijoituksen arvo voi nousta ja laskea valuuttakurssivaihtelun seurauksena, mikäli rahaston/osuuslajin perusvaluutta on eri kuin valuutta, joka on käytössä maassa jossa asut.

Vuotuinen tuotto per 28.04.2023, %**Vuotuinen tuotto per 28.04.2023**

	2018	2019	2020	2021	2022	vuosi
Rahasto, %	-13,3	23,0	4,7	20,8	-15,4	4,5

Tuotto per 28.04.2023

	1 kk.	3 kk.	1 vuosi	3 vuotta	5 vuotta
Rahasto, %	0,7	1,3	-2,8	24,6	18,1

Rahaston palkkiot

Hallinnointipalkkio	1,40%
---------------------	-------

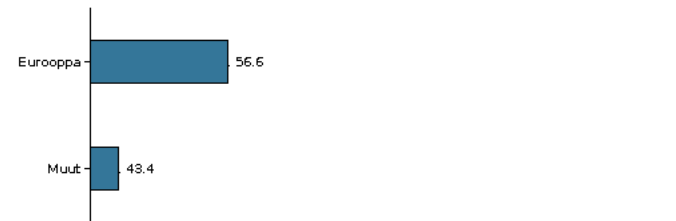
Salkunhoitaja

Nimi:
Danske Bank Asset Management
Tehtävä:
Solution Team
Koulutus:
N/A

10 suurinta omistusta per 28.04.2023 *)

Arvopaperi	Osuus
Danske Invest Eurooppa Osake K	28,8%
Danske Invest Suomi Osake I K	18,4%
Danske Invest Kehittyvät Markkinat Kestävä Tavoite K	16,0%
Danske Invest Medilife K	9,0%
Danske Invest Japani Osake K	8,3%
Danske Invest Teknologia Indeks K	6,5%
Danske Invest Euroopan Pienyhtiöt K	5,5%
Danske Invest Eurooppa Osinko K	3,3%
Danske Invest Usa Indeks K	1,8%
Danske Invest Suomi Osake K	1,5%

*) Omistustiedot viivästetty 1 kuukaudella.

Omistusanalyysi: Maanosa per 28.04.2023, %**Tunnusluvut ajanjaksolta 30.04.2020 - 28.04.2023**

Keskimääräinen vuosituotto, %	7,62
Sharpe Ratio	0,58
Volatiliteetti	12,32

Perustiedot

Kotisivu	https://www.vakuutussijoitukset.fi
Perusvaluutta	EUR
Osuuden arvo, 01.06.2023	2,77033